



ТЕРРИТОРИАЛЬНЫЙ ОРГАН
ФЕДЕРАЛЬНОЙ СЛУЖБЫ
ГОСУДАРСТВЕННОЙ СТАТИСТИКИ
ПО ВЛАДИМИРСКОЙ ОБЛАСТИ

ОПЕРАТИВНЫЕ ДАННЫЕ ПО ИНДЕКСУ ПОТРЕБИТЕЛЬСКИХ ЦЕН

апрель 2024 года

24.05.2024

СОДЕРЖАНИЕ

| | |
|--|----|
| Индексы потребительских цен | 3 |
| Индексы цен на отдельные группы и виды продовольственных товаров | 6 |
| Индексы цен на отдельные группы непродовольственных товаров | 10 |
| Индексы цен и тарифов на услуги | 14 |

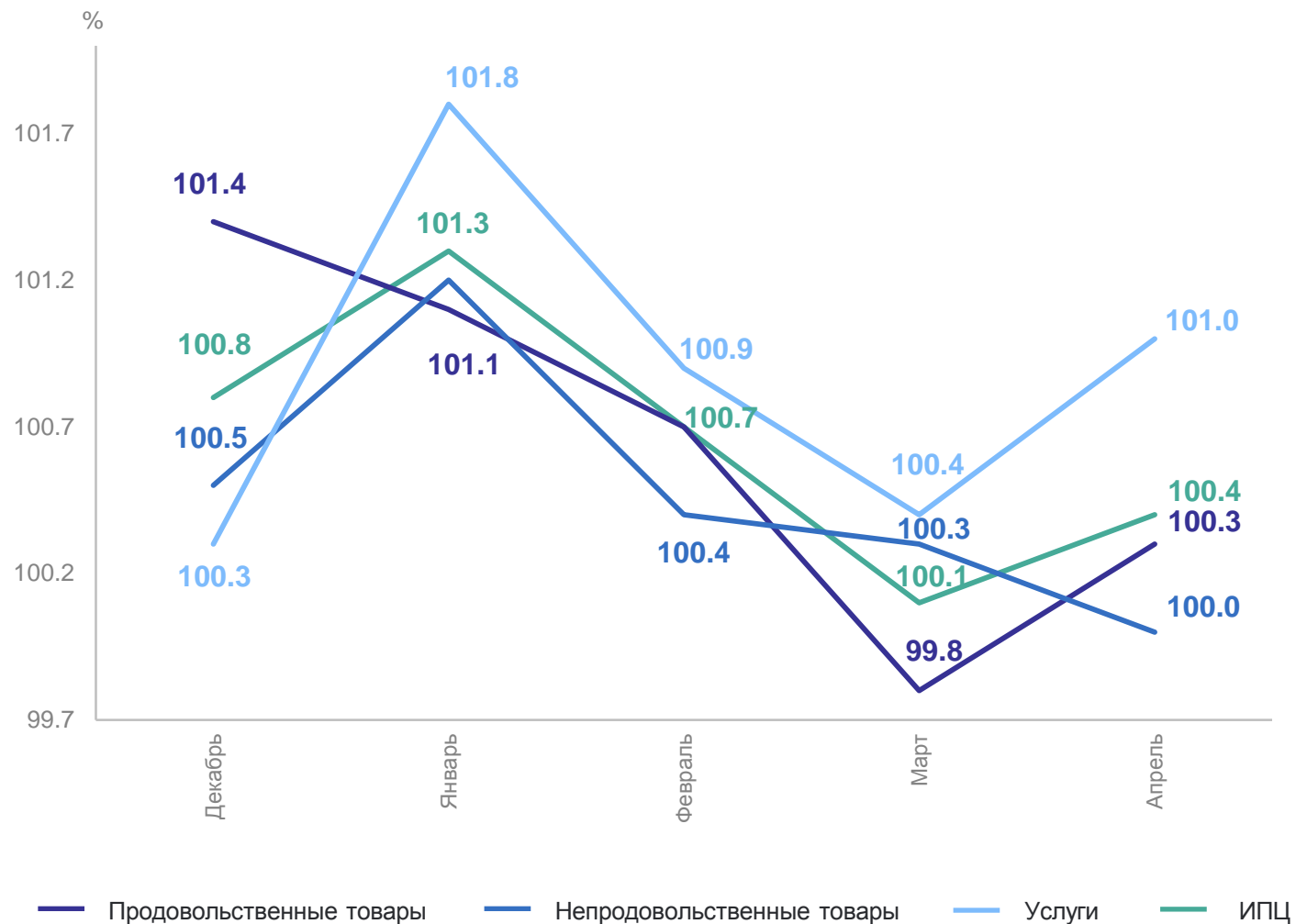
1

Индексы потребительских цен

ИНДЕКСЫ ПОТРЕБИТЕЛЬСКИХ ЦЕН

апрель 2024 г. в % к предыдущему месяцу

ВЛАДИМИРСТАТ



ИПЦ

100.4

Продовольственные
товары

100.3

Непродовольственные
товары

100.0

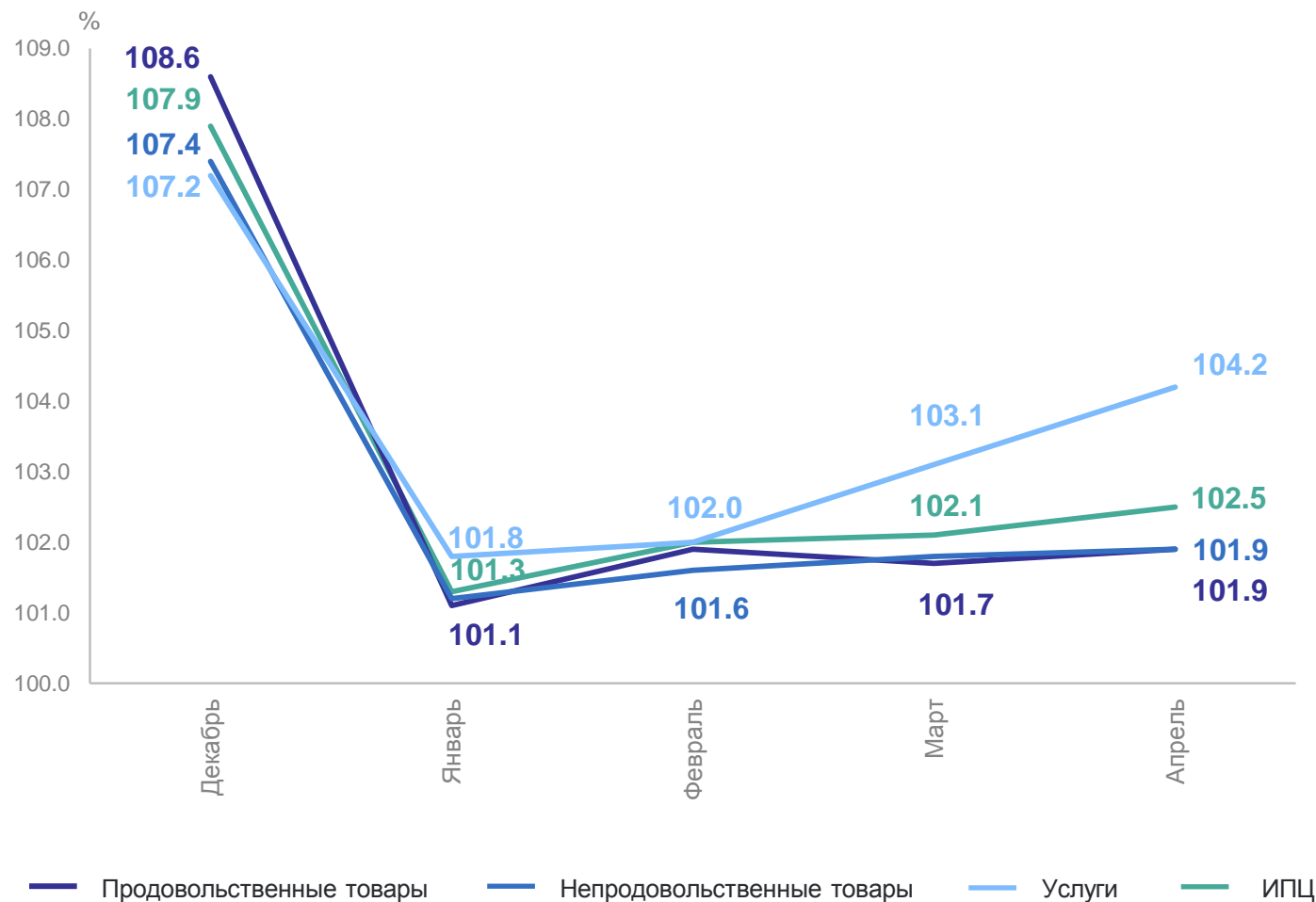
Услуги

101.0

ИНДЕКСЫ ПОТРЕБИТЕЛЬСКИХ ЦЕН

апрель 2024 г. в % к декабрю предыдущего года

ВЛАДИМИРСТАТ



ИПЦ **102.5**

Продовольственные
товары **101.9**

Непродовольственные
товары **101.9**

Услуги **104.2**

2

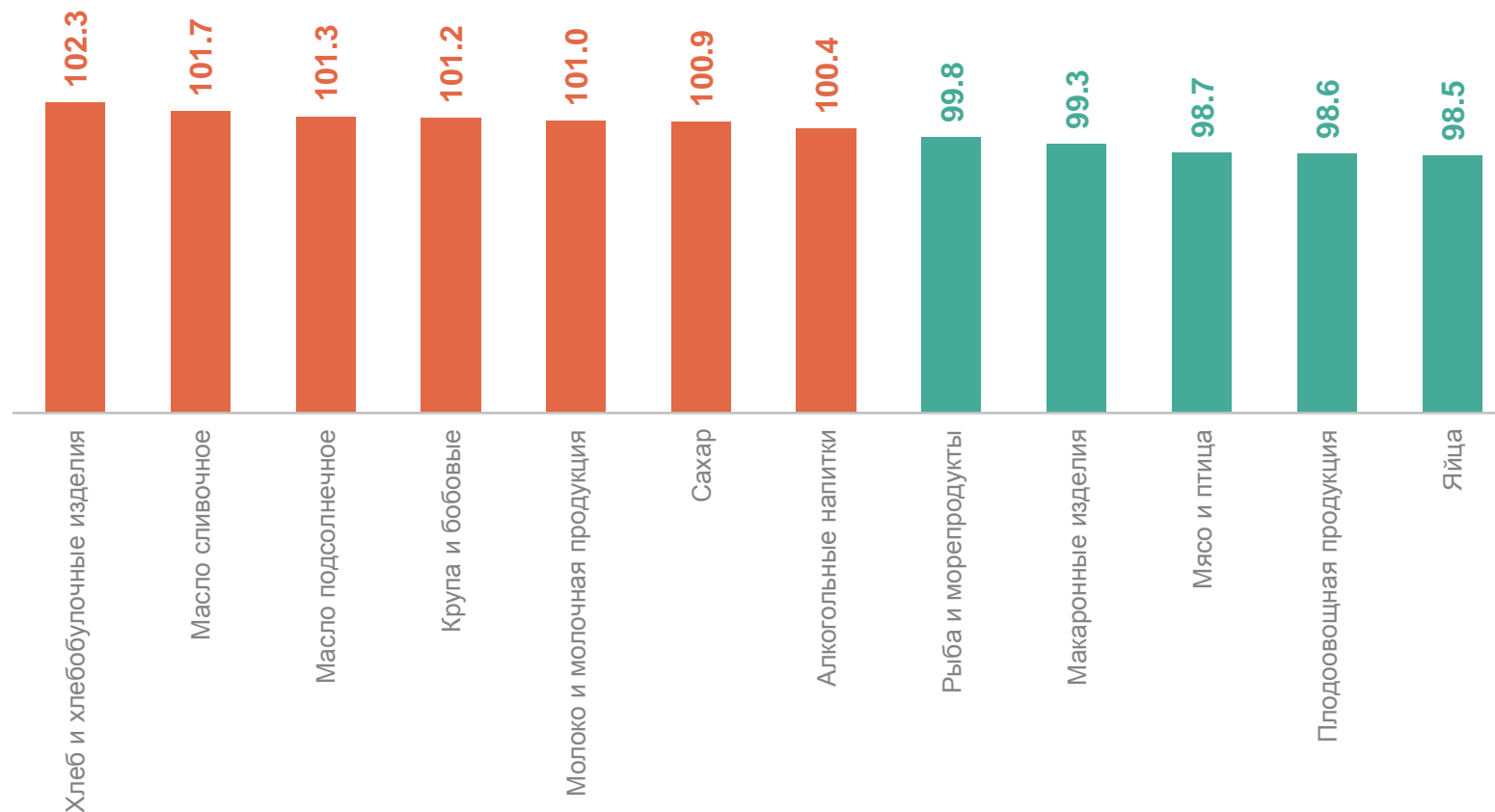
Индексы цен на отдельные группы и виды продовольственных товаров

ИНДЕКСЫ ЦЕН НА ОТДЕЛЬНЫЕ ГРУППЫ И ВИДЫ ПРОДОВОЛЬСТВЕННЫХ ТОВАРОВ

апрель 2024 г. в % к марту 2024 г.

ВЛАДИМИРСТАТ

| | |
|------------------------------|-------|
| Продовольственные товары | 100.3 |
| Хлеб и хлебобулочные изделия | 102.3 |
| Масло сливочное | 101.7 |
| Фруктоовощная продукция | 98.6 |
| Яйца | 98.5 |

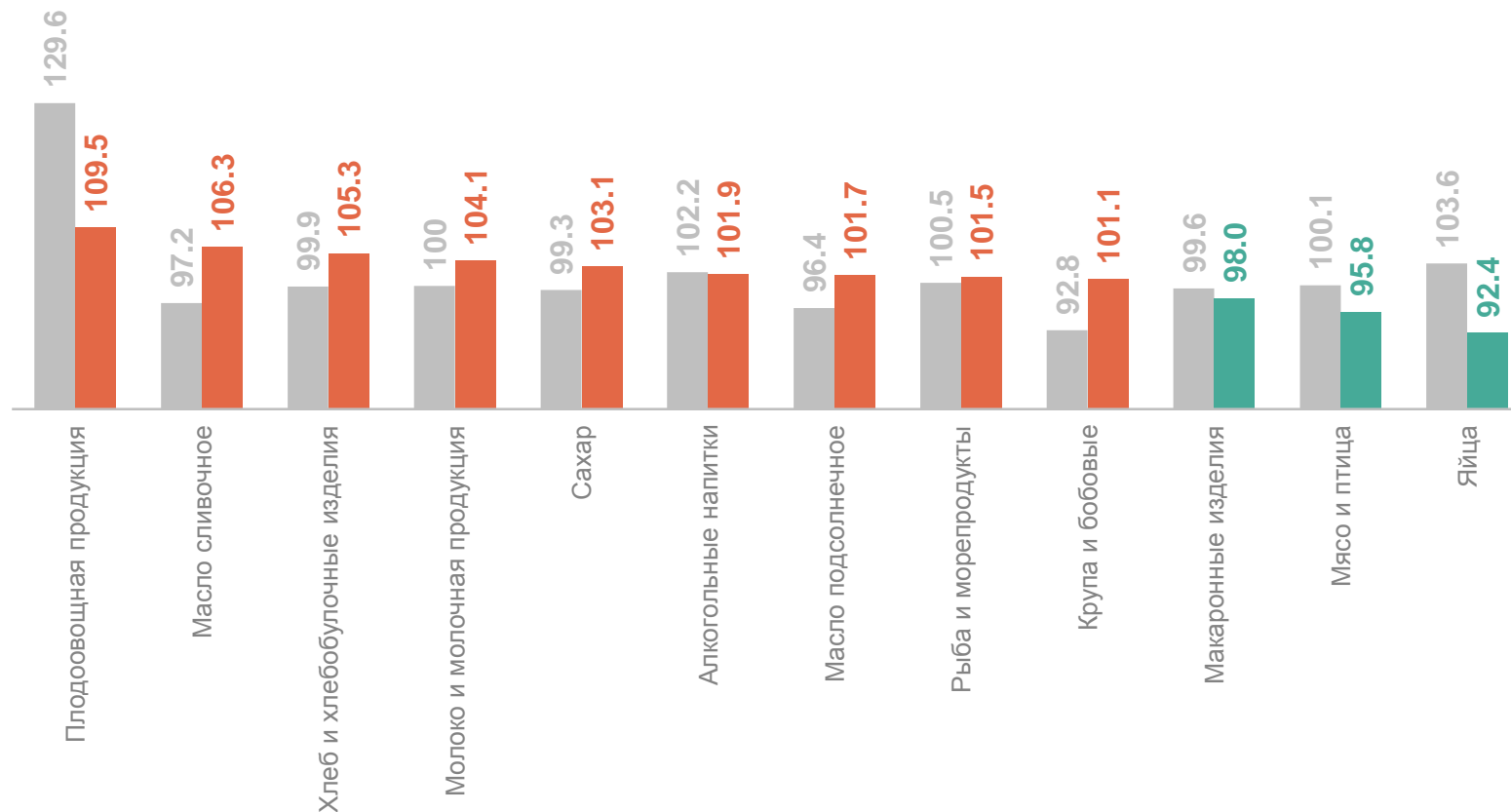


ИНДЕКСЫ ЦЕН НА ОТДЕЛЬНЫЕ ГРУППЫ И ВИДЫ ПРОДОВОЛЬСТВЕННЫХ ТОВАРОВ

апрель 2024 г. в % к декабрю предыдущего года

ВЛАДИМИРСТАТ

| | |
|--------------------------|-------|
| Продовольственные товары | 101.9 |
| Фрутоовощная продукция | 109.5 |
| Масло сливочное | 106.3 |
| Мясо и птица | 95.8 |
| Яйца | 92.4 |



● Апрель 2023 г. к декабрю 2022 г.

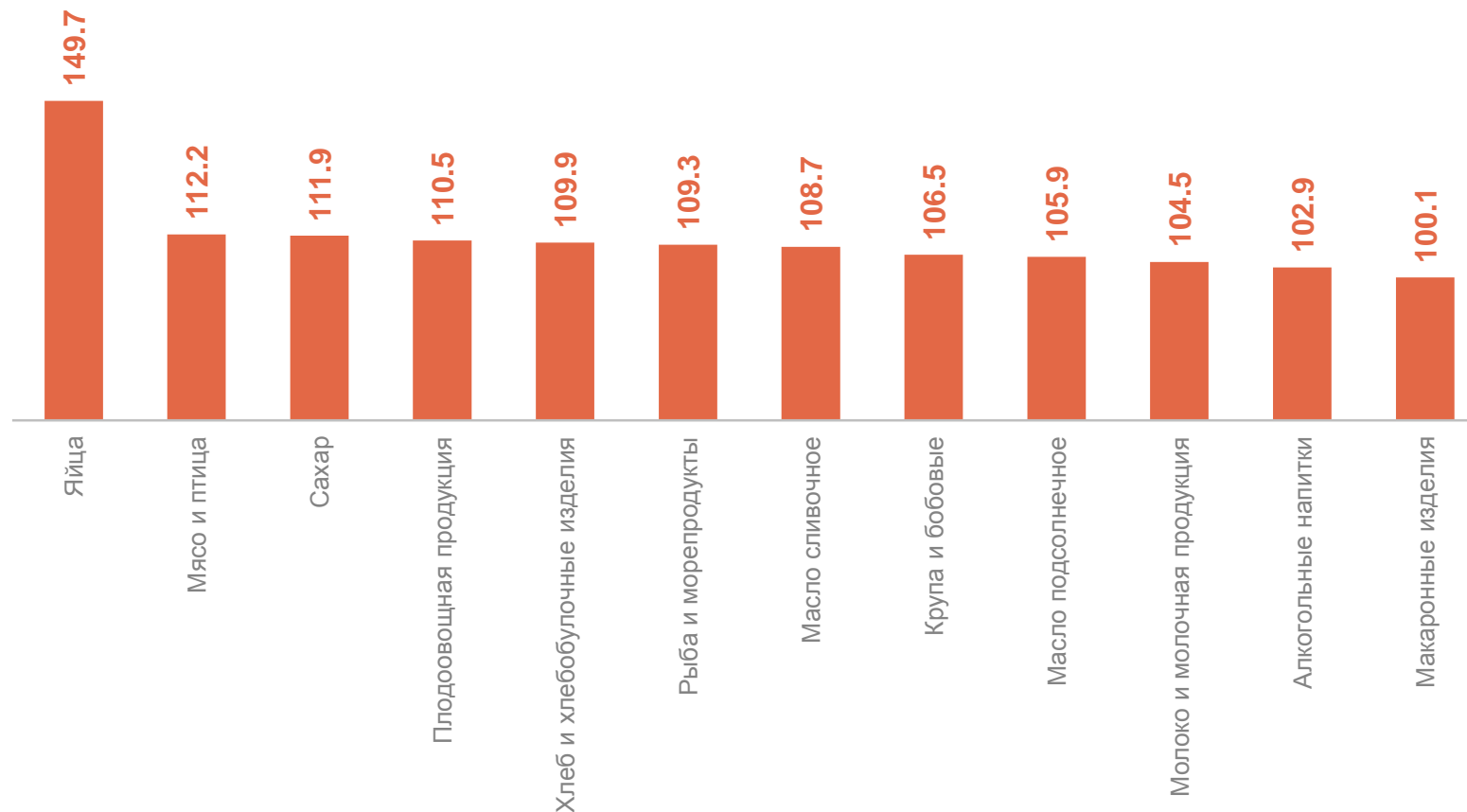
● Апрель 2024 г. к декабрю 2023 г.

ИНДЕКСЫ ЦЕН НА ОТДЕЛЬНЫЕ ГРУППЫ И ВИДЫ ПРОДОВОЛЬСТВЕННЫХ ТОВАРОВ

апрель 2024 г. в % к апрелю 2023 г.

ВЛАДИМИРСТАТ

| | |
|--------------------------|-------|
| Продовольственные товары | 107.8 |
| Яйца | 149.7 |
| Мясо и птица | 112.2 |
| Сахар | 111.9 |
| Флодоовощная продукция | 110.5 |



3

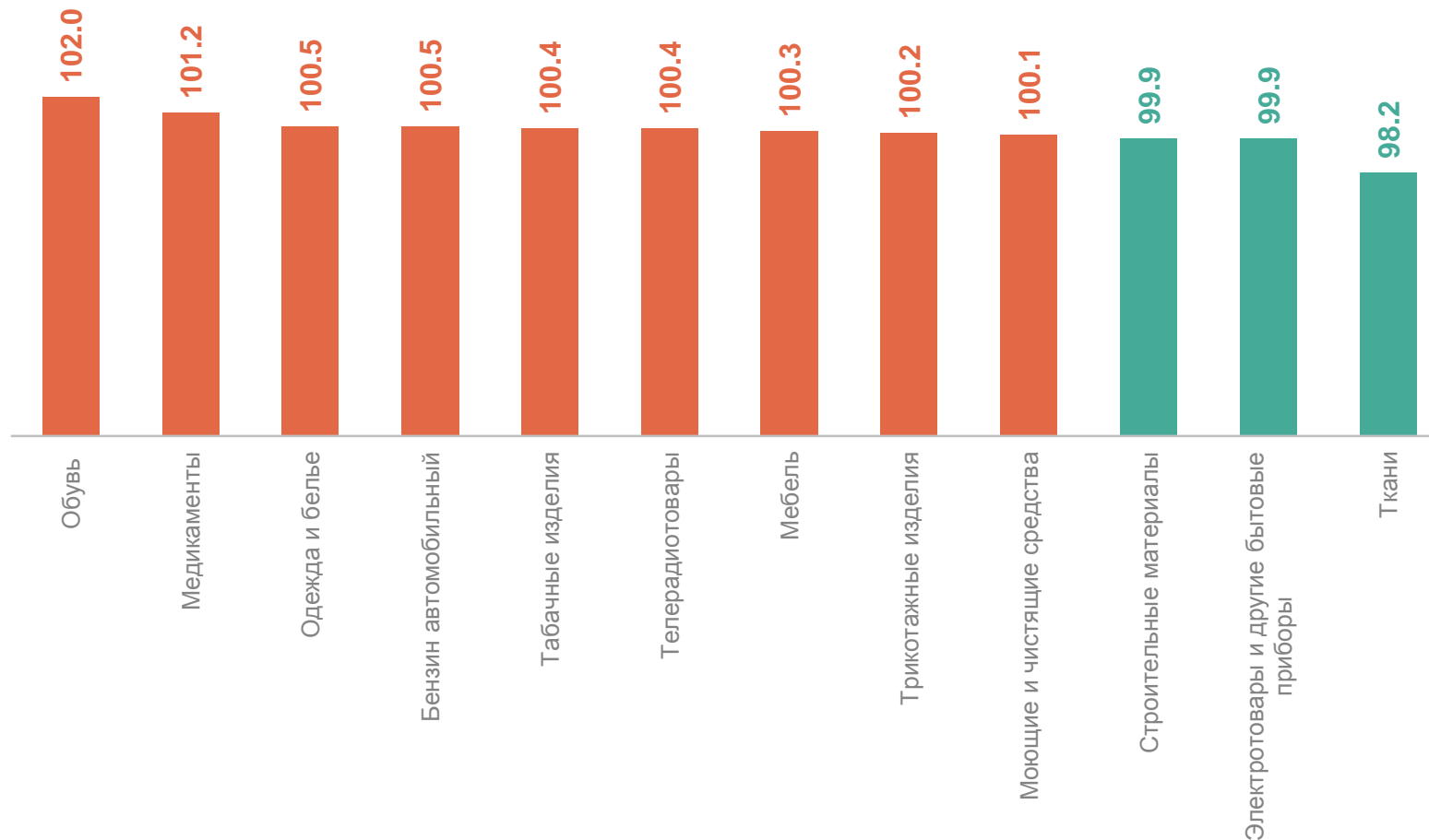
Индексы цен на отдельные группы непродовольственных товаров

ИНДЕКСЫ ЦЕН НА ОТДЕЛЬНЫЕ ГРУППЫ НЕПРОДОВОЛЬСТВЕННЫХ ТОВАРОВ

апрель 2024 г. в % к марту 2024 г.

ВЛАДИМИРСТАТ

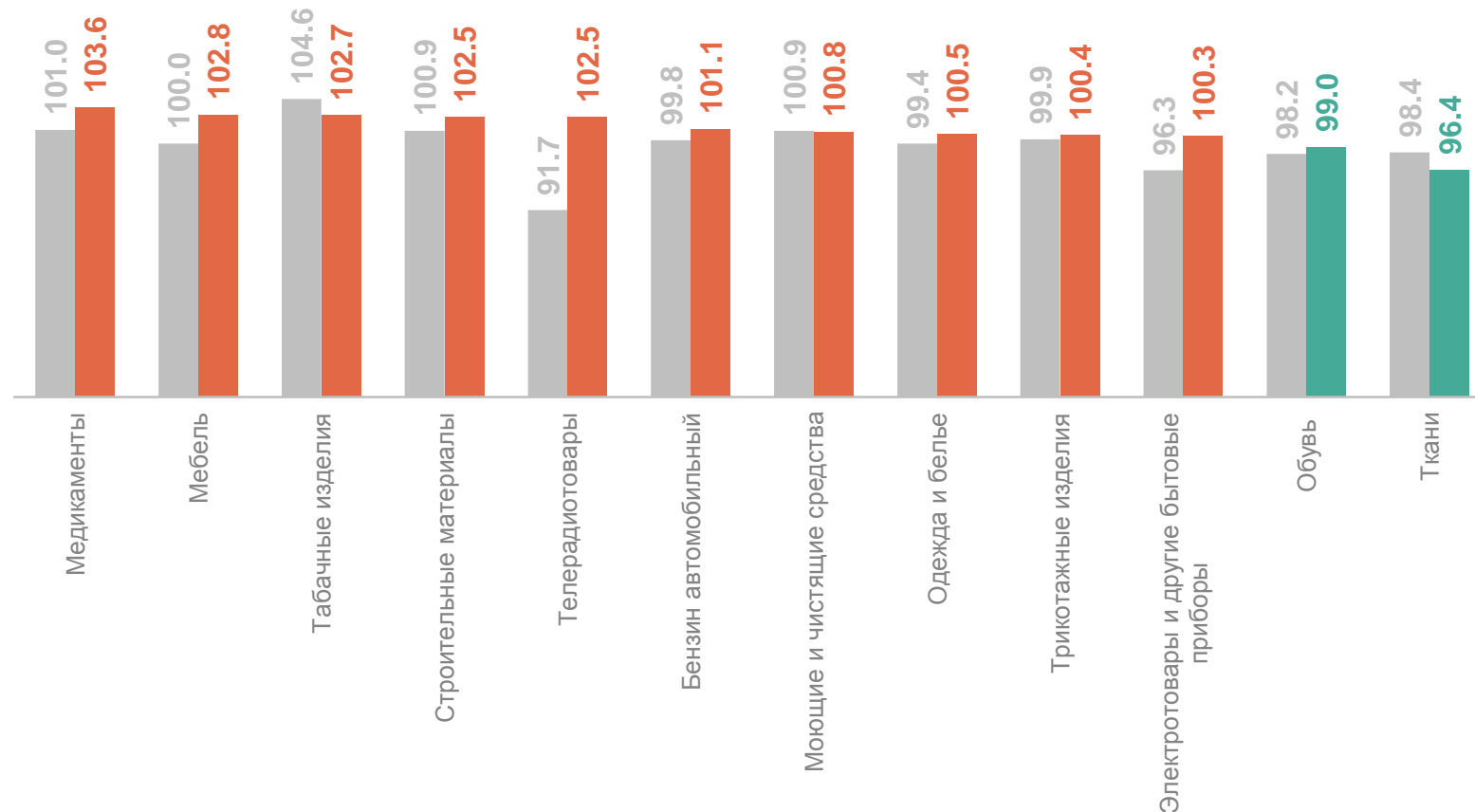
| | |
|--|-------|
| Непродовольственные товары | 100.0 |
| Обувь | 102.0 |
| Медикаменты | 101.2 |
| Строительные материалы | 99.9 |
| Электротовары и другие бытовые приборы | 99.9 |
| Ткани | 98.2 |



ИНДЕКСЫ ЦЕН НА ОТДЕЛЬНЫЕ ГРУППЫ НЕПРОДОВОЛЬСТВЕННЫХ ТОВАРОВ

ВЛАДИМИРСТАТ

апрель 2024 г. в % к декабрю предыдущего года



● Апрель 2023 г. к декабрю 2022 г.

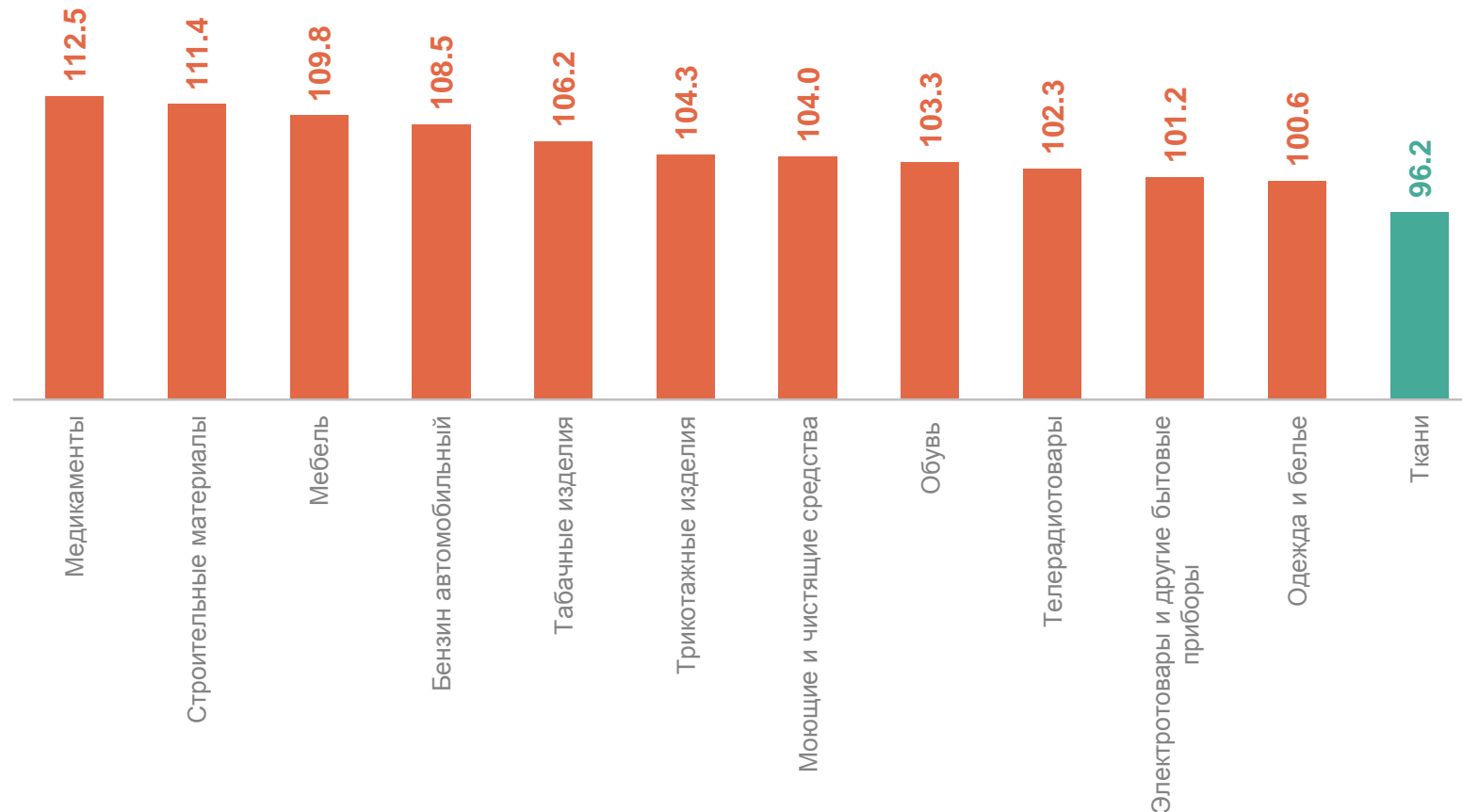
● Апрель 2024 г. к декабрю 2023 г.

ИНДЕКСЫ ЦЕН НА ОТДЕЛЬНЫЕ ГРУППЫ НЕПРОДОВОЛЬСТВЕННЫХ ТОВАРОВ

апрель 2024 г. в % к апрелю 2023 г.

ВЛАДИМИРСТАТ

| | |
|----------------------------|-------|
| Непродовольственные товары | 108.4 |
| Медикаменты | 112.5 |
| Строительные материалы | 111.4 |
| Мебель | 109.8 |
| Ткани | 96.2 |



4

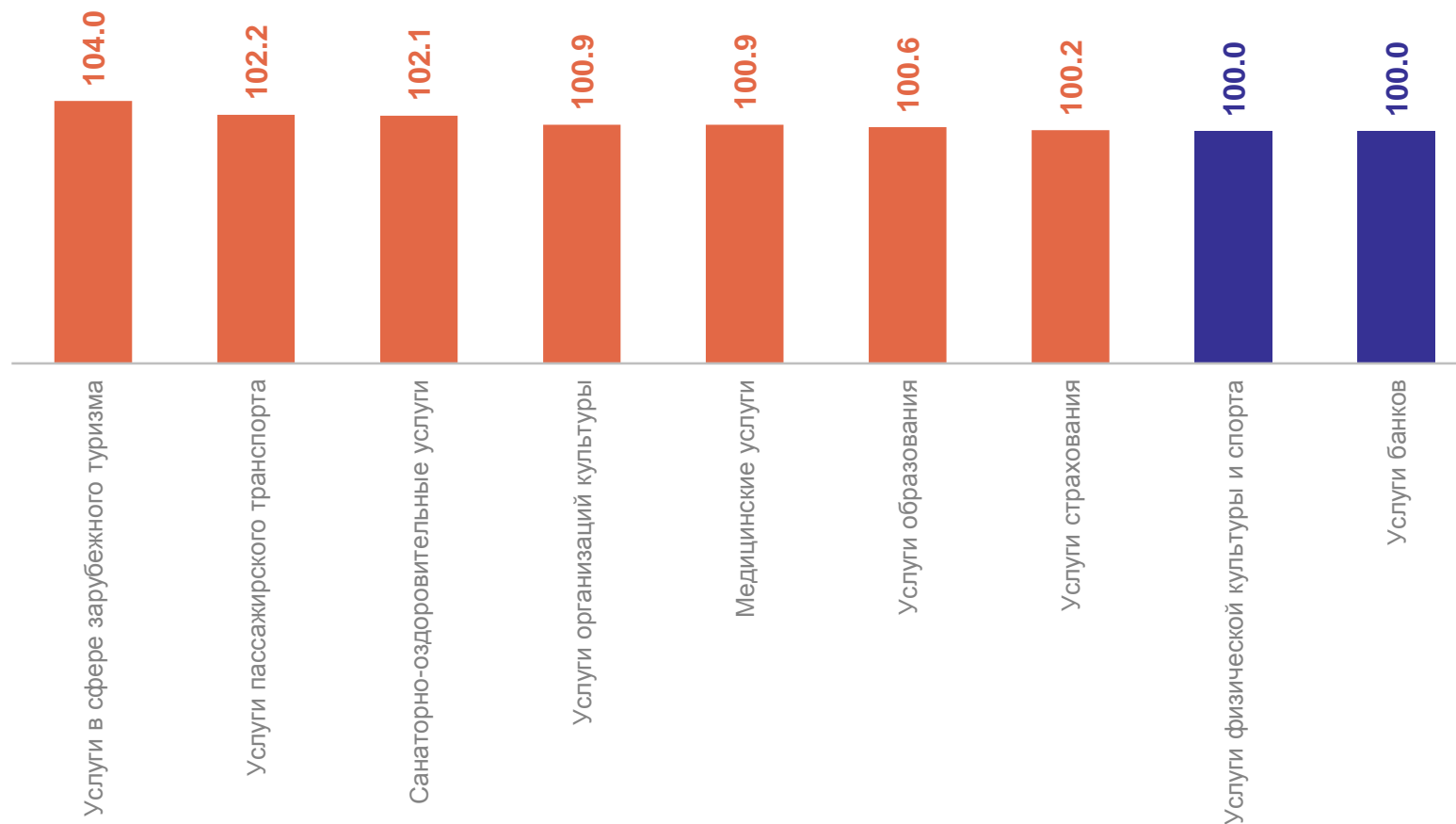
Индексы цен и тарифов на услуги

ИНДЕКСЫ ЦЕН И ТАРИФОВ НА УСЛУГИ

апрель 2024 г. в % к марту 2024 г.

ВЛАДИМИРСТАТ

| | |
|-------------------------------------|-------|
| Услуги | 101.0 |
| Услуги в сфере зарубежного туризма | 104.0 |
| Услуги пассажирского транспорта | 102.2 |
| Услуги физической культуры и спорта | 100.0 |
| Услуги банков | 100.0 |



ИНДЕКСЫ ЦЕН И ТАРИФОВ НА УСЛУГИ

апрель 2024 г. в % к декабрю предыдущего года

ВЛАДИМИРСТАТ

| | |
|------------------------------------|-------|
| Услуги | 104.2 |
| Услуги в сфере зарубежного туризма | 132.1 |
| Услуги пассажирского транспорта | 110.7 |
| Санаторно-оздоровительные услуги | 109.7 |
| Услуги страхования | 90.2 |



ИНДЕКСЫ ЦЕН И ТАРИФОВ НА УСЛУГИ

апрель 2024 г. в % к апрелю 2023 г.

ВЛАДИМИРСТАТ

| | |
|----------------------------------|-------|
| Услуги | 107.1 |
| Услуги банков | 124.0 |
| Услуги пассажирского транспорта | 113.4 |
| Санаторно-оздоровительные услуги | 112.6 |
| Услуги страхования | 96.8 |

